

配当貴族銘柄で毎月配当！

モデルポートフォリオのご紹介

米国企業の多くは年4回配当を実施します。さらに、配当貴族指数構成銘柄なら、毎年増配が期待できるポートフォリオの構築が可能となります。

配当貴族指数はS&P500指数採用銘柄の内、**25年以上継続的な増配実績のある企業**で構成。その特長は、**①高水準の配当利回り、②毎年増配、③高パフォーマンス**、が期待できることです。

配当貴族銘柄（当社店頭取引取扱い）

現地2020年7月2日現在

銘柄	Ticker	業種	消費	配当支払月			
				1月	4月	7月	10月
ペプシコ	PEP	上場	ナスダック	1月	4月	7月	10月
会社概要	「ペプシコーラ」に代表される世界的な清涼飲料水メーカー。「フリトレー」ブランドで知られるスナック菓子のブランドやシリアル等のオートミール中心の食品事業「クエーカー」ブランドも手掛けており、22ブランドに及ぶ製品は世界200カ国・地域に提供。46年以上の連続増配実績を持つ。			株価	四半期配当金	配当利回り	
				\$132.85	\$1.0225	3.079%	

銘柄	Ticker	業種	通信	配当支払月			
				2月	5月	8月	11月
AT&T	T	上場	ニューヨーク	2月	5月	8月	11月
会社概要	世界最大級の通信持ち株会社。米国携帯電話業界ではベライゾンと2強を形成。2015年7月に衛星放送事業者のディレクTVを、2018年6月にメディア大手タイム・ワーナーを買収した。			株価	四半期配当金	配当利回り	
				\$30.08	\$0.52	6.915%	

銘柄	Ticker	業種	消費	配当支払月			
				2月	5月	8月	11月
P&G プロクター・アンド・ギャンブル	PG	上場	ニューヨーク	2月	5月	8月	11月
会社概要	「P&G」で知られる世界最大の日用品メーカー。1837年設立。育児用品パナソニック、洗濯用洗剤のアリエール、消臭剤のファブリーズ、電気髭剃、電動脱毛器、電動歯ブラシ等のブランド、ヘアケア用のパネーション（ビューティケア部門）等の幅広い世界的なブランド製品を提供。			株価	四半期配当金	配当利回り	
				\$120.88	\$0.7907	2.616%	

銘柄	Ticker	業種	建機	配当支払月			
				2月	5月	8月	11月
キャタピラー	CAT	上場	ニューヨーク	2月	5月	8月	11月
会社概要	1925年創業の建設機械の世界最大手。油圧ショベル、ブルドーザー、ダンプトラック等を製造、工業用エンジンも手掛ける。部品交換、手厚いサポート体制を構築。子会社を通じて金融サービスも提供。日本では三菱重工業との合併会社を2012年に完全子会社化。			株価	四半期配当金	配当利回り	
				\$127.72	\$1.03	3.226%	

銘柄	Ticker	業種	医薬品	配当支払月			
				2月	5月	8月	11月
アッヴィ	ABBV	上場	ニューヨーク	2月	5月	8月	11月
会社概要	世界最大の抗リウマチ薬「ヒュミラ」を持つ新薬開発メーカー大手。1900年設立の医療計測機器大手、米アボット・ラボラトリーズ社の医薬品開発事業だったが、2013年1月に分離・独立（スピンアウト）。地域別売上構成比(2019年度)は米国72%、米国外28%。			株価	四半期配当金	配当利回り	
				\$98.88	\$1.18	4.773%	

銘柄	Ticker	業種	エネルギー	配当支払月			
				3月	6月	9月	12月
エクソンモービル	XOM	上場	ニューヨーク	3月	6月	9月	12月
会社概要	テキサス州に本社を置く世界最大級の石油・天然ガス開発会社。原油・天然ガスの探査及び生産のほか、輸送・精製・販売までを手掛け、世界各国で事業を展開。石油やガソリン他製品は「Exxon」、「Esso」、「Mobil」ブランドにより世界中で販売。			株価	四半期配当金	配当利回り	
				\$44.08	\$0.87	7.895%	

銘柄	Ticker	業種	消費	配当支払月			
				3月	6月	9月	12月
マクドナルド	MCD	上場	ニューヨーク	3月	6月	9月	12月
会社概要	世界展開するハンバーガー・レストラン・チェーン大手。フランチャイズ店舗、関連会社の店舗も含めた運営店舗は、世界119国で38,695店舗に及ぶ（2019年末時点）。1976年に初めて配当を実施して以来、毎年増配している。			株価	四半期配当金	配当利回り	
				\$183.52	\$1.25	2.724%	

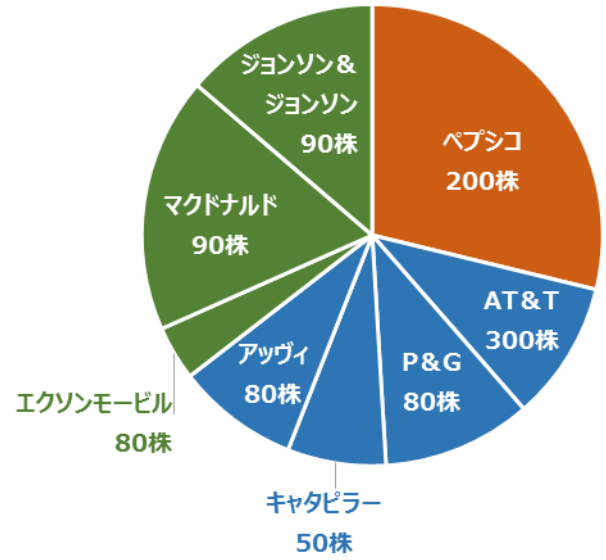
銘柄	Ticker	業種	ヘルスケア	配当支払月			
				3月	6月	9月	12月
ジョンソン&ジョンソン	JNJ	上場	ニューヨーク	3月	6月	9月	12月
会社概要	絆創膏（バンドエイド）、コンタクトレンズから処方箋薬、医療器具まで手掛ける、世界最大級の総合ヘルスケア企業。			株価	四半期配当金	配当利回り	
				\$140.97	\$1.01	2.866%	

日本企業と異なり、米国企業の配当は予め決められた期日が常に確定しているものではなく、まず会社側による概要の発表がなされ詳細が判明します。権利付最終日等についてはお取引店舗までお問合せください。

※四半期配当金は直近四半期実績、または次回四半期予定の額／配当利回りは年率（課税前） （出所）各種資料より岩井コスモ証券作成

投資金額1,000万円のモデルポートフォリオ

配当利回り
3.652%
(ドルベース・課税前)



配当月の異なる銘柄を組み合わせることで毎月配当を受け取ることができます！

毎月の配当額（ドルベース・課税前）

1月	2月	3月	4月	5月	6月
204ドル	365ドル	273ドル	204ドル	365ドル	273ドル
7月	8月	9月	10月	11月	12月
204ドル	365ドル	273ドル	204ドル	365ドル	273ドル

※上記は将来の配当金のお支払いを約束するものではありません。

	購入金額	年間配当	配当利回り
ドル	92,291.30ドル	3,033.56ドル	3.287%
円	9,981,307円	325,024円	3.256%

米国株式の配当金は、租税条約により10%が現地で課税され、差し引かれた金額に対して日本国内でも課税（20.315%）されます。なお、配当金は上場株式等の譲渡損との損益通算が可能です。

銘柄	購入株数	購入金額		年間配当額	
		現地課税後	国内課税前	(現地課税後)	(国内課税前)
ペプシコ	200株	26,570.00ドル	2,873,546円	818.00ドル	78,880円
AT&T	300株	9,024.00ドル	975,946円	624.00ドル	60,172円
P&G	80株	9,670.40ドル	1,045,854円	253.02ドル	24,400円
キャタピラー	50株	6,386.00ドル	690,646円	206.00ドル	19,864円
アッヴィ	80株	7,910.40ドル	855,510円	377.60ドル	36,412円
エクソンモービル	80株	3,526.40ドル	381,381円	278.40ドル	26,844円
マクドナルド	90株	16,516.80ドル	1,786,292円	450.00ドル	43,392円
ジョンソン&ジョンソン	90株	12,687.30ドル	1,372,132円	363.60ドル	35,060円
合計		92,291.30ドル	9,981,307円	3,370.62ドル	325,024円

※為替は2020年7月6日の三菱UFJ銀行の対顧客レート1ドル=107.65円（TTM）にて計算。TTS=108.15円 TTB=107.15円
 ※購入金額は購入時の手数料等は考慮していません。円換算金額は「株価×株数×為替（TTS）」にて計算。株価は現地2020年7月2日時点。
 ※配当額は直近の四半期実績または次回四半期予定額を元に、将来も継続すると仮定して計算したもので、確定したものではありません。
 ※配当額（円）は、「四半期配当金×為替（TTB）」にて計算。実際の配当は支払い時の当社指定の為替レートでのお支払いとなります。
 ※株価変動、為替変動等により投資元本を割り込むことがあります。

毎月配当・毎年増配が期待できる配当貴族銘柄で、オリジナルの毎月配当ポートフォリオを構築してはいかがでしょうか。

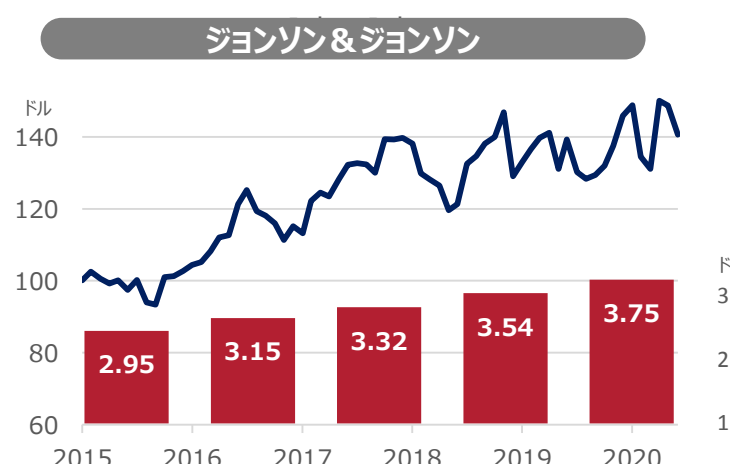
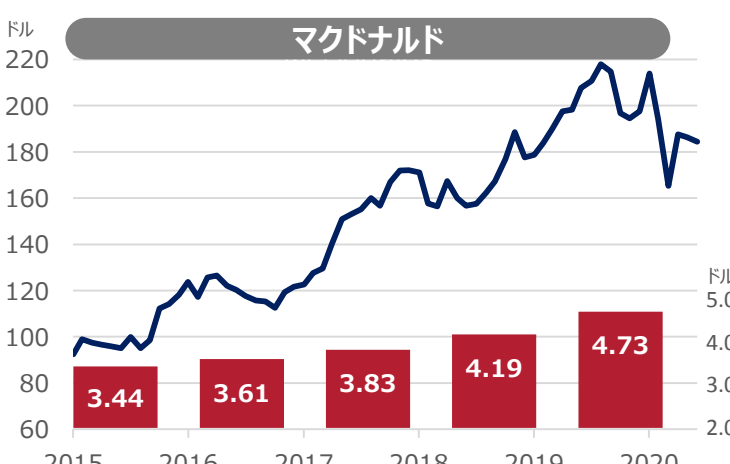
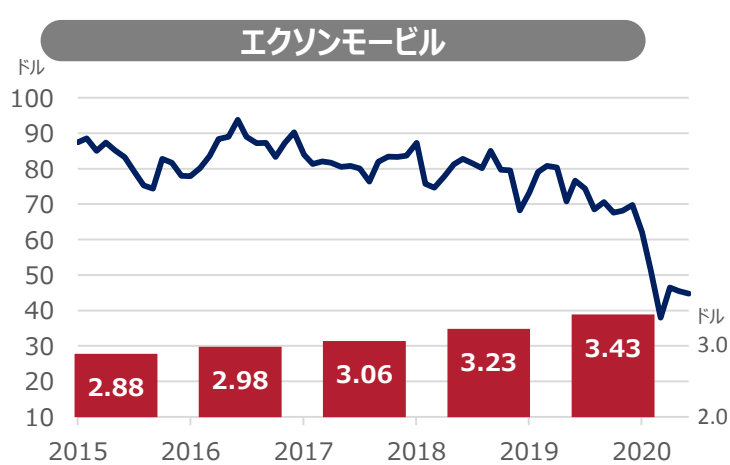
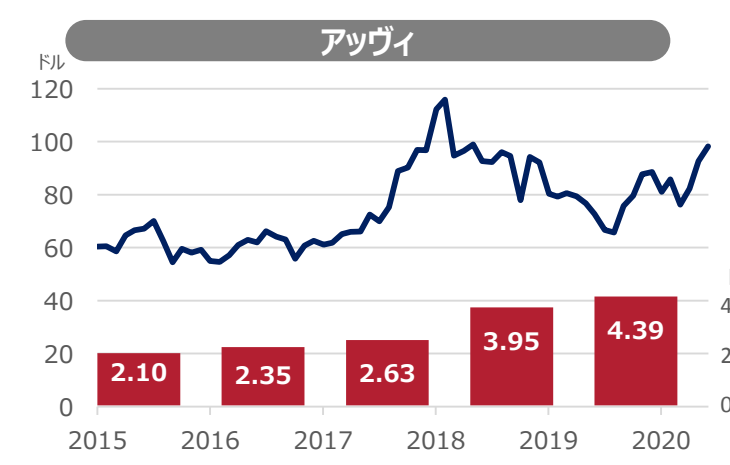
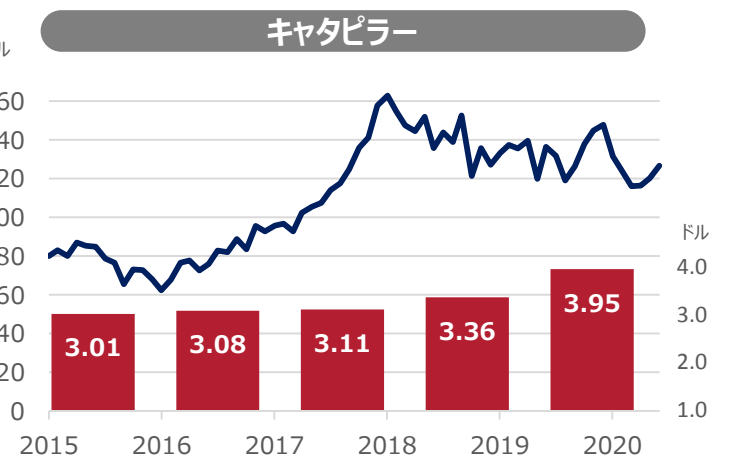
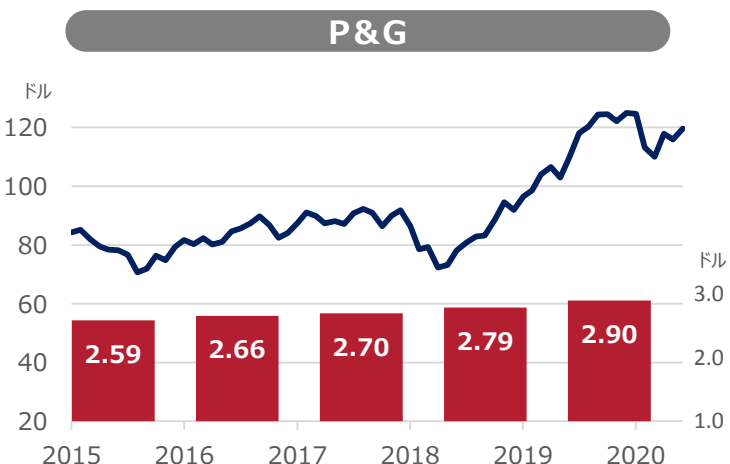
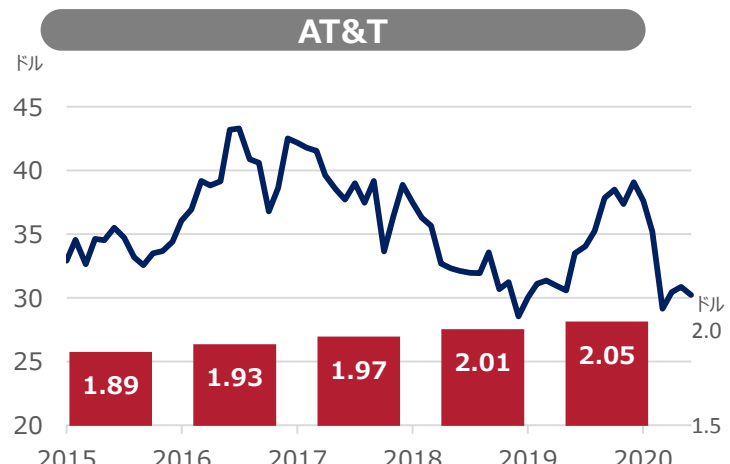


(ご参考) 株価推移と年間配当額の推移

(出所) 各種資料より岩井コスモ証券作成

■ 株価(ドル) : 左軸
期間: 2015年1月~2020年6月 月足

■ 1株当たり年間配当額(ドル) : 右軸
会計年度に係る配当額として提案された数値が年次報告書に記載されている場合には、その金額。記載されていない場合には、会計年度中に支払われた金額。
※決算期: P&Gは6月。その他銘柄は12月。



株式投資に関するご留意事項

◆手数料等について

■国内株式

- 国内株式の売買には、約定代金に対して最大以下の委託手数料が必要となります。

対面取引のお客さま	約定代金の1.265%(税込) ※委託手数料が2,750円に満たない場合は2,750円(税込)
コール取引のお客さま	約定代金の0.6204%(税込) ※委託手数料が2,750円に満たない場合は2,750円(税込)
ネット取引のお客さま	アクティブコース(1日定額制) 約定代金124百万円超の場合 110,000円(税込) スタンダードコース(1約定ごとの手数料) 現物取引は約定代金240百万円超の場合 27,500円(税込) 信用取引は約定代金500百万円超の場合 1,650円(税込) マンスリーコース(1ヶ月定額制) 現物取引は100回コース 22,000円(税込) 信用取引は信用限定1,000回コース 55,000円(税込)

■外国株式

- 国内取次手数料(ベトナム株以外)

約定代金が7.5万円以下の場合	約定代金の11.0%(税込)
約定代金が7.5万円超50万円以下の場合	8,250円(税込)
約定代金が50万円超の場合	最大で(約定代金の1.00%+2,500円)×1.1(税込)

- 国内取次手数料(ベトナム株): 約定代金×2.2%(税込)、最低手数料5,500円(税込)。ただし、売却時に約定代金が5,500円に満たない場合は、約定代金に0.55を乗じた金額(税込)とします。
- 現地諸費用: 外国取引にかかる現地諸費用の額は、その時々々の市場状況、現地情勢等に応じて決定されますので、本書面上その金額等をあらかじめ記載することはできません。
- 「外国証券取引口座」を開設されていない場合は、口座開設が必要となります。

■新規公開株式

- 新規公開株式を購入される場合は、購入対価のみをお支払いいただきます。

◆主なリスクについて

株価変動リスク	政治・経済、社会情勢等の変化により、株式相場等が変動し損失を被るおそれがあります。
新規公開株式にかかるリスク	新規公開株式は、国内外の事業会社が発行する株式であり、金融商品取引所への上場後は、株式相場の変動や当該事業会社等の信用状況に対応して価格が変動すること等により、損失が生じるおそれがあります。
信用リスク	有価証券等の発行者の信用・財務状況などの変化等により、価格等が下落したり、投資元本を回収できなくなったりすることで、損失を被るおそれがあります。
流動性リスク	流動性の悪化または流通市場の混乱により、損失を被るおそれがあります。
為替変動リスク	外国為替相場の変動等により、受取金額が増減し損失を被るおそれがあります。

※ 信用取引を行う場合は、委託保証金を担保として差し入れていただきます。委託保証金は、売買代金の30%以上で、かつ50万円以上(ネット取引は、売買代金の30%以上で、かつ30万円以上)が必要です。また、信用取引を行う場合は、対象となる株式等または指標等の価格変動により損失の額がお客様の差入れた委託保証金の額を上回るおそれ(元本超過損リスク)があります。

当社が取扱う商品等は、上記リスク等により損失が生じるおそれがあります。商品ごとに手数料等およびリスクは異なりますので、当該商品の契約締結前交付書面、目論見書、お客様向け資料等をお読みください。

本資料は信頼できるとされる情報源に基づき投資判断の参考資料として当社が作成したものです。情報の正確性や完全性を保証するものではありません。また今後予告なしに作成内容を変更することがあります。なお、掲載した個別銘柄については、わが国金融商品取引法による企業内容開示が行われていない場合や当社で買持ちおよび売持ちしている場合があります。外国株式は、株価の変動、為替相場の変動、発行者の信用状況などにより損失を被る場合があります。投資判断の最終決定はお客様ご自身の責任と判断でなさるようお願いいたします。外国株式のお取引方法は海外委託取引・国内委託取引・国内店頭取引があります。国内店頭取引では取り扱っていない銘柄もありますので、ご了承ください。 作成日: 2020年7月6日



商号等 岩井コスモ証券株式会社
金融商品取引業者 近畿財務局長(金商)第15号
加入協会 日本証券業協会、一般社団法人金融先物取引業協会