

ブラジルの基礎データ・経済概況

基本情報

面積: 851.2万平方キロメートル(日本の22.5倍)
 人口: 約2億947万人(世銀、2018年)
 首都: ブラジリア
 言語: ポルトガル語
 民族: 欧州系(約48%)、アフリカ系(約8%)、東洋系(約1.1%)、混血(約43%)、先住民(約0.4%) (ブラジル地理統計院、2010年)
 宗教: カトリック約65%、プロテスタント約22%、無宗教8% (ブラジル地理統計院、2010年)
 国の格付: Ba2/Moody's BB-/S&P (いずれも無登録格付)

略史

1500年 ポルトガル人カブラルによるブラジル発見
 1822年 ポルトガルより独立(9月7日)
 1889年 共和制樹立(11月15日)
 1964年 カステロ・ブランコ軍事政権樹立
 1988年10月 新憲法公布
 2003年1月 ルーラ政権成立
 2011年1月 ルセーフ政権成立
 2016年8月 テメル政権成立
 2019年1月 ボルソナロー政権成立

政治体制 政体: 連邦共和制(大統領制) 元首: ジャイル・メシアス・ボルソナロー大統領(2019年1月1日より)
 議会: 二院制(上院81名、下院513名) 政府: 首相なし 外相: エルネスト・エンリケ・フラガ・アラウージョ

外交基本方針 グローバルで活発な外交展開

・国連改革、WTO、環境・気候変動、G20(金融サミット)等の地球的規模の問題への積極的な関与。
 ・近隣諸国、米国・EU・日本、アジア、アフリカ等との多面的な外交及びBRICSを通じた新興国外交展開。

軍事力 (ミリタリーバランス2019)

(1) 予算: 280億ドル(2018年)、(2) 兵役: 徴兵制、(3) 兵力: 陸軍19万8000人、海軍6万9000人、空軍6万7500人

主要産業 製造業、鉱業(鉄鉱石他)、農牧業(砂糖、オレンジ、コーヒー、大豆他)

主要貿易品目 (2018年、ブラジル産業貿易省)

(1) 輸出一次産品 49.7%(大豆、鉄鉱石、原油等)、工業製品 36.1%(乗用車、航空機、商用車等)、半製品12.7%(粗糖、木材パルプ、鉄鋼半製品等)
 (2) 輸入 原材料及び中間材57.9%(工業原材料、資本財付属品、輸送用機器付属品等)、消費財14.1%(医薬品、食料品、乗用車、家庭用機械器具等)、石油及び燃料12.2%、資本財15.8%(工業用機械、輸送機器等)

主要貿易相手国 (2018年、ブラジル産業貿易省)

(1) 輸出中国(26.8%)、米国(12.0%)、アルゼンチン(6.2%)、オランダ(5.4%)、チリ(2.7%)、ドイツ(2.2%)、スペイン(2.1%)、日本(1.8%)
 (2) 輸入中国(26.8%)、米国(12.0%)、アルゼンチン(6.1%)、ドイツ(5.8%)、韓国(3.0%)、メキシコ(2.7%)、イタリア(2.5%)、日本(2.4%)

(以上の出所は外務省ウェブサイト)

基礎的経済指標 (出所: 日本貿易振興機構ホームページ) 2019年4月22日更新

項目	実質GDP 成長率	名目GDP 総額	一人当たりの 名目GDP	鉱工業生産 指数(伸び率)	消費者物価 上昇率	失業率	輸出額	輸入額	経常収支	貿易収支	金融収支	直接投資受入額(フロー、ネット)	外債準備高	対外債務残高
単位	%	10億ドル	ドル	%	%	%	100万ドル	100万ドル	100万ドル	100万ドル	100万ドル	100万ドル	100万ドル	100万ドル
備考	四半期別は前年(同期)比			前年(同月)比	月別は 月間上昇率	年計は 第4半期値 注1	通関ベース	通関ベース	国際収支ベース	通関ベース	国際収支ベース 注2	親会社間の資金貸借を含む	金を含む、 期末値	
出所	IBGE	IMF	IMF	IBGE	IBGE	IBGE	経済省	経済省	中銀	経済省	中銀	中銀	中銀	中銀
※直近年度データ(10年分)▶														
2010年	7.5	2,208	11,327	10.5	5.9	—	201,788	181,775	△ 79,014	20,013	△ 69,950	82,390	288,575	256,804
2011年	4.0	2,614	13,296	0.3	6.5	—	255,936	226,244	△ 76,288	29,692	△ 80,512	102,427	352,012	298,204
2012年	1.9	2,464	12,427	△ 2.7	5.8	6.9	242,277	223,367	△ 83,800	18,911	△ 83,040	92,568	373,147	327,590
2013年	3.0	2,472	12,357	1.2	5.9	6.2	241,968	239,681	△ 79,792	2,286	△ 78,626	75,211	358,808	312,517
2014年	0.5	2,456	12,176	△ 3.2	6.4	6.5	224,974	229,128	△ 101,431	△ 4,153	△ 96,587	87,714	363,551	352,821
2015年	△ 3.5	1,800	8,846	△ 8.3	10.7	8.9	190,971	171,459	△ 54,472	19,512	△ 56,152	64,738	356,464	334,745
2016年	△ 3.3	1,795	8,751	△ 6.6	6.3	12.0	185,232	137,586	△ 24,230	47,646	△ 15,713	74,295	365,016	326,297
2017年	1.1	2,053	9,926	2.5	3.0	11.8	217,739	150,749	△ 15,015	66,990	△ 9,926	68,885	373,972	317,305
2018年	1.3	1,868	8,959	1.1	3.8	11.6	239,264	181,231	△ 41,540	58,033	△ 42,422	78,163	374,715	320,612
2019年	1.1	1,847	8,797	△ 1.1	4.3	11.0	225,383	177,348	△ 49,452	48,036	△ 51,511	78,559	356,884	322,985

政治経済の動向 (出所-日本貿易振興機構ホームページ他)

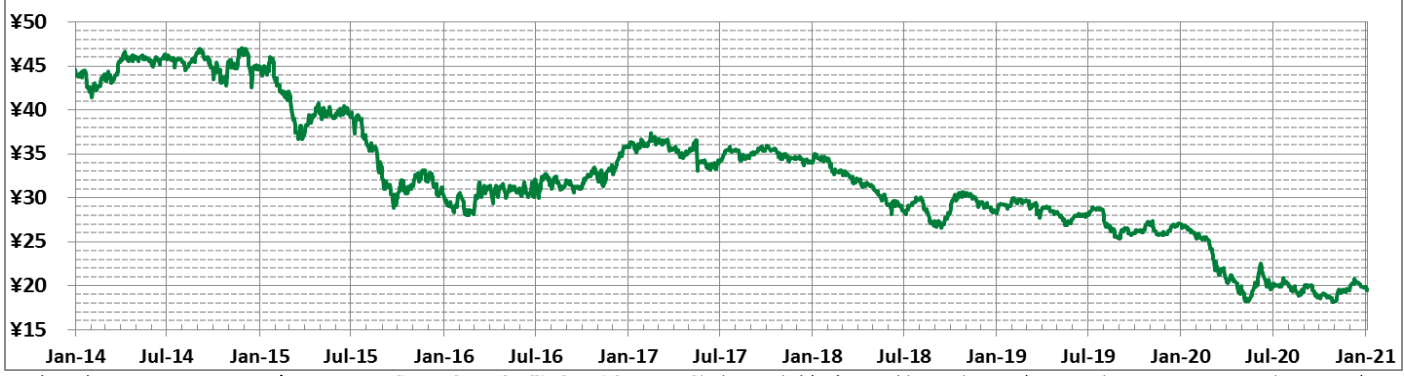
2020年12月23日-伯研究所、シノバック製ワクチンは有効性50%超との暫定結果発表
 2020年12月23日-ブラジルが追加刺激策の準備、ロックダウン再実施に備え-関係者
 2020年12月22日-12月上中旬CPIが加速-2018年以来的高い伸び
 2020年12月22日-20-21年度ブラジル産大豆生産予想、1億2700万トンに下方修正=業界団体
 2020年12月21日-中国シノバックのコロナワクチン、ブラジル治験で有効性証明=米紙
 2020年12月19日-経済相、政権任期満了まで職にとどまる=大統領
 2020年12月18日-ブラジル11月経常収支、2億ドルの黒字に
 2020年12月17日-中銀、今年の成長予測を上方修正=来年は3.8%増
 2020年12月17日-ブラジル、ワクチン接種義務化の可能性 コロナ死者高止まり
 2020年12月16日-ブラジル、財政改革なければ「失われた10年」再来の恐れ-OECD
 2020年12月15日-ブラジル中銀、公的支出の急増に警戒感示す-低金利政策見直しを示唆

国の格付け(外国通貨長期格付け※無登録格付) ムーディーズ; Ba2、スタンダード&プアーズ; BB-、フィッチ; BB-

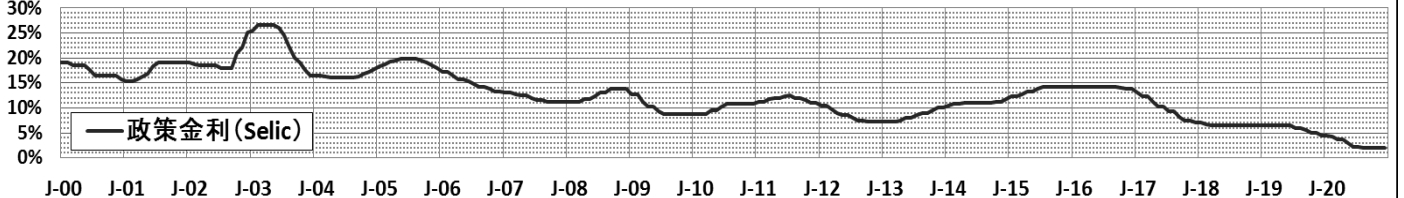
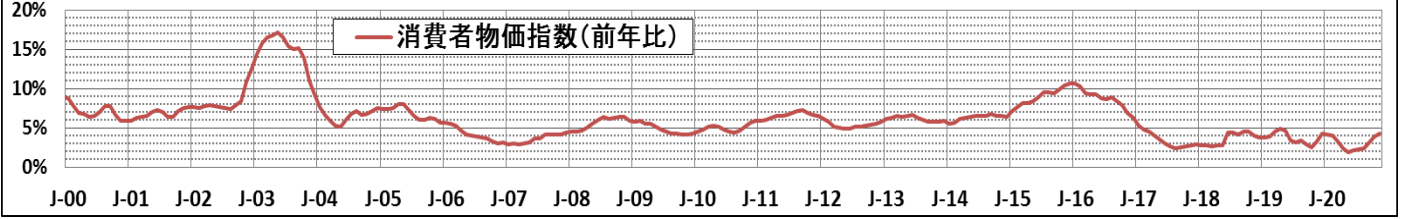

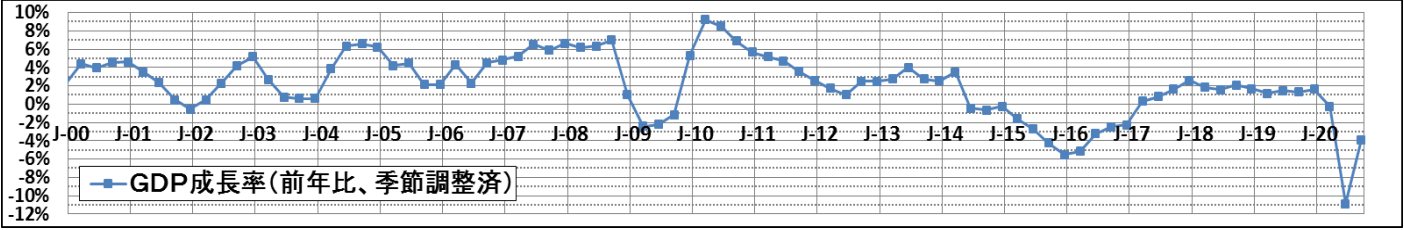
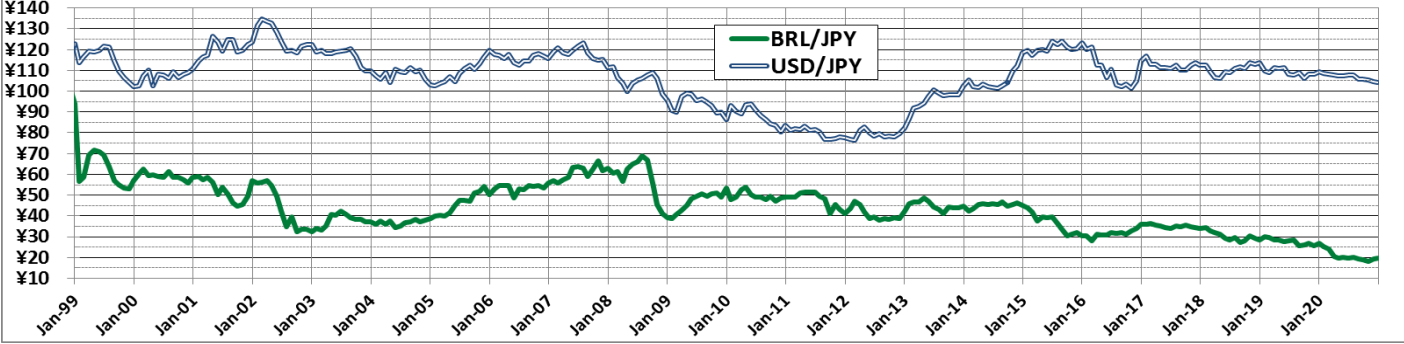


ブラジル通貨・経済指標の推移

ブラジルレアル/円 約7年間 日足(2014年1月~2021年1月5日)



ブラジルレアル&米ドル/円、GDP成長率、失業率、消費者物価、政策金利 約20年間(1999年1月~2020年12月)



(各種資料より岩井コスモ証券が作成)

本資料は情報サービスの一環としての資料であり、含まれる情報は各種の情報源から取得したものです。その情報の正確性および完全性について表明または保証するものではありません。

商号等：岩井コスモ証券株式会社 金融商品取引業者 近畿財務局長(金商)第15号
加入協会：日本証券業協会、一般社団法人金融先物取引業協会